

**工程's**

工程's メールマガジン

工程's9 特集号

Vol.2

**Q : 工程's9 で実装された新機能は？**

- このたび**工程's 新バージョン 9**がリリースいたしました！  
既にお使い頂いてる方も多いのではないのでしょうか。
- 今回も引き続き、**工程's9 の新機能**についてご紹介していきたいと思ます。



**A : ご紹介いたします！**

それではさっそく、使いやすくなった**工程's9**の新機能イロイロを、ご紹介します♪  
今回は、大幅に強化された「**バーの検索**」機能について解説します！

## ◆ 追加された検索条件

### ◆ バー検索機能の強化

The screenshot shows a search dialog box with the following callouts:

- ① バーの種類: Points to the 'バーの種類' (Bar Type) section where '作業バー' (Task Bar), 'グループバー' (Group Bar), and 'マイルストーン' (Milestone) are checked.
- ② 開始・終了: Points to the '開始・終了' (Start/End) section where dates and times are specified.
- ③ 遅れ (期間延長・着手遅れ): Points to the '遅れ' (Delay) section with checkboxes for '初期計画と最新計画が異なる' (Initial plan and latest plan differ), '期間延長 (初期計画の期間 < 最新計画の期間)' (Period extension), and '着手遅れ (初期計画の開始日 < 最新計画の開始日)' (Start delay).
- ④ 期間: Points to the '期間' (Period) section where a range of days is specified.

作業バーの検索項目に上記4点が加わり、より精度の高い工程の抽出が可能となりました。それでは、各項目ごとに詳細を解説していきます。

#### ① バーの種類

検索対象に、かねてより要望の高かった「グループバー」、「マイルストーン」が加わりました。

バーの種類  作業バー  グループバー  マイルストーン

従来のバージョンではグループ情報を条件にした作業バーの検索は可能でしたが、今回からグループバーその物を検索対象にできます。

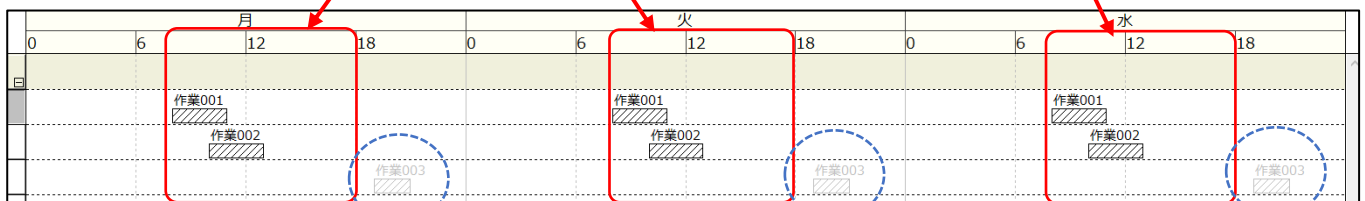
#### ② 開始・終了

期間を指定して検索を行う際、開始と終了の日時だけを指定して検索できるようになりました。指定した期間内の特定時間だけを検索対象にできます。

使用例：期間内、特定の時刻すべてを対象

開始・終了  2018/03/12 9時0分 から  時刻のみ指定する  
 2018/03/12 18時0分 まで  指定した範囲に完全に含まれる

[時刻のみ指定する]を有効にすると、期間中すべての9:00~18:00が対象となります



時間外 (18:01~翌8:59) のバーはグレーアウトします

◆ Point  
グレーアウトはツールボタン  
[グレー解除]で解除できます

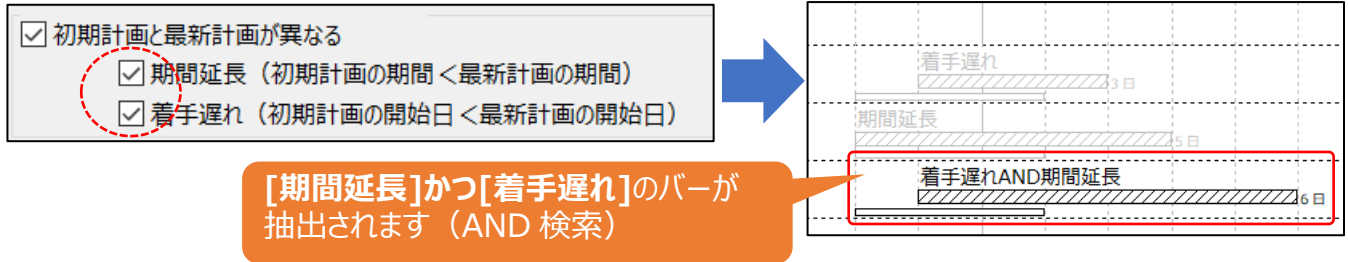
### ③ 遅れ（期間延長・着手遅れ）

初期計画と最新計画がずれているバーを検索する際、さらに詳細な条件を指定できるようになりました。

|    |  |  |
|----|--|--|
| 遅れ | <input type="checkbox"/> 初期計画と最新計画が異なる             | <input type="checkbox"/> 初期計画が設定されていない |
|    | <input type="checkbox"/> 期間延長（初期計画の期間 < 最新計画の期間）   |  |
|    | <input type="checkbox"/> 着手遅れ（初期計画の開始日 < 最新計画の開始日） |  |

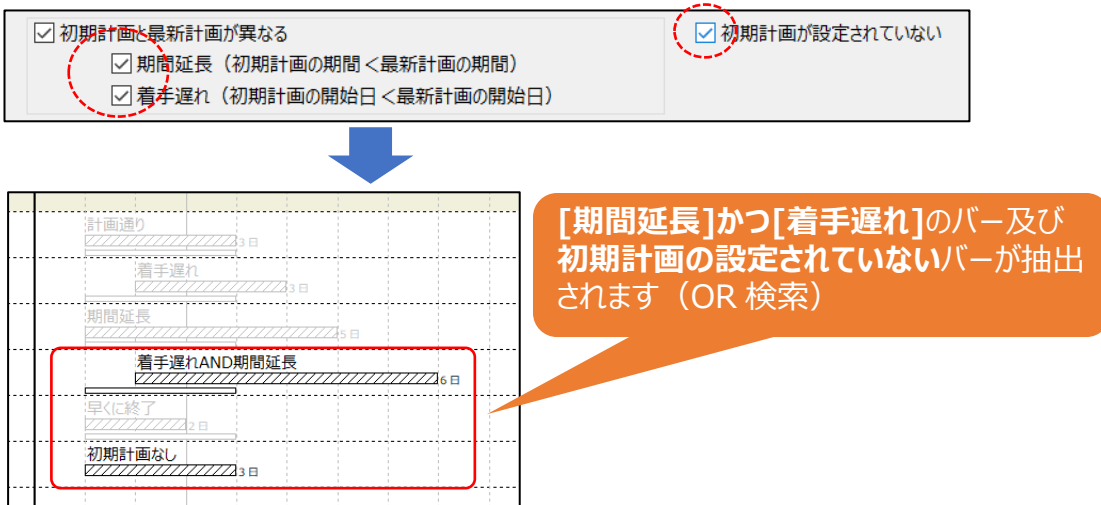
#### ◆ AND 検索

[初期計画と最新計画が異なる]で、[期間延長]と[着手遅れ]両方にチェックすると、**AND 検索**になります。



#### ◆ OR 検索

[初期計画と最新計画が異なる]と[初期計画が設定されていない]両方にチェックすると **OR 検索**になります。



### ④ 期間

バーその物の期間を条件に検索できるようになりました。

|    |                               |   |                                |   |
|----|-------------------------------|---|--------------------------------|---|
| 期間 | <input type="text" value=""/> | ~ | <input type="text" value="4"/> | 日 |
|----|-------------------------------|---|--------------------------------|---|

バー期間を From/To 指定する事により、（例として）5 日以上 10 日以内、あるいは 1 時間以下の作業バーを検索・抽出できるようになりました。

#### ◆ Point

指定する期間の単位（日、時間、分）は、オプション設定の期間の表示単位に合わせて自動的に変わります。

以上で、工程's9 の主な新機能をご紹介させて頂きました。

この他にも、まだご紹介しきれていない機能もございます。

弊社 HP 内のリリースノートも併せてチェックしてみましょう！

⇒<http://kouteizu.webi.co.jp/product/shinkinou.html>