

工程's 7.1 新機能紹介

Q:バージョンアップによって追加された機能について知りたい ~第6回~

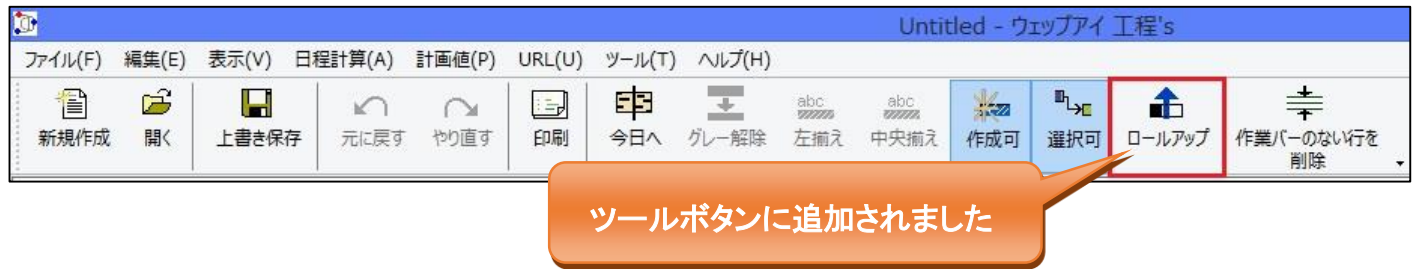
➤ 今回はバージョンアップで新たに追加された、2つのツールボタンについてご紹介します。

A:ご紹介

◆(追加ツールボタン 1)進捗ロールアップ

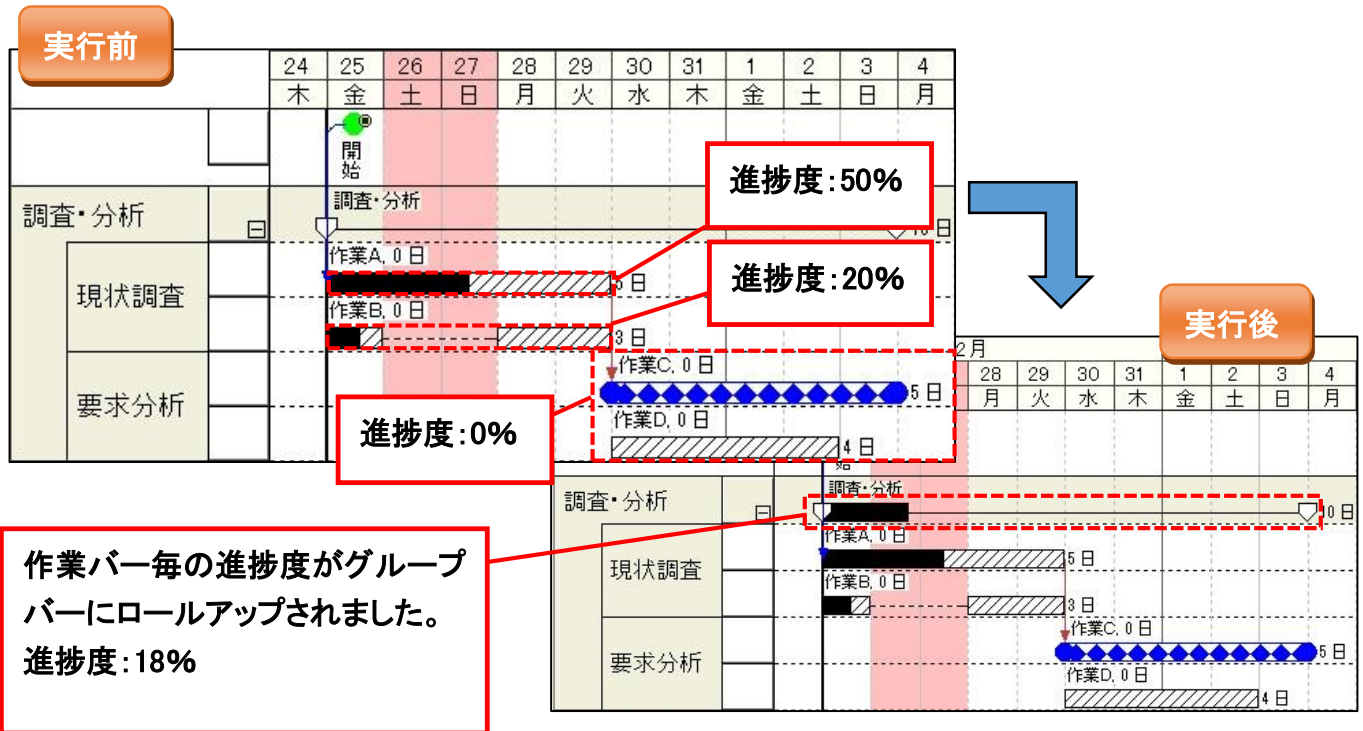
[WBS エディタ]の機能だった[進捗ロールアップ]が工程's 本体の機能になりました。

それに伴い、ツールバーにボタンとして追加され、ワンクリックでロールアップが可能になりました。

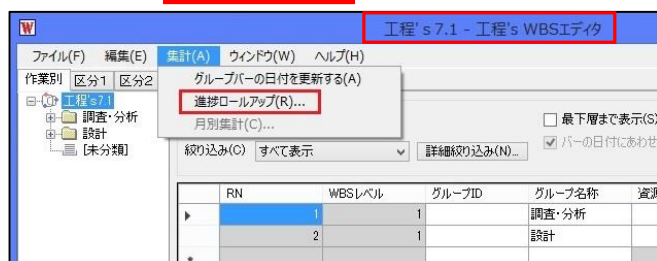


進捗ロールアップとは

グループバーに、配下の作業バーの進捗度をまとめて表示する機能です。



従来までは[WBS エディタ]の起動が必須でしたが、今回からは工程's から直接実行できます。



➤ 更に詳しい[進捗ロールアップ]の説明は、[メルマガ Vol.32](#)をご参照ください♪

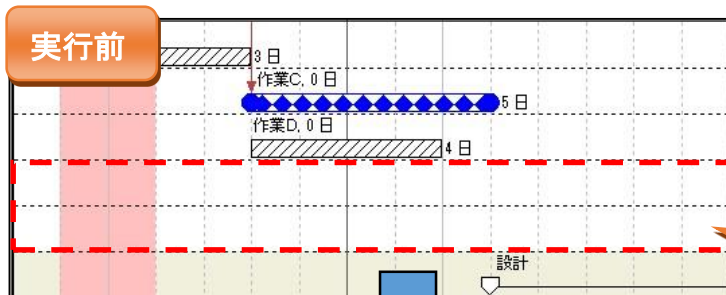
◆(追加ツールボタン 2) 作業バーのない行を削除

ツールバーに[作業バーのない行を削除]ボタンが追加されました。

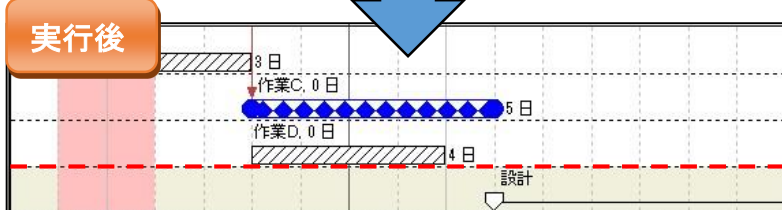
従来までは、[作業バーのない行を削除]はメニューバーの[ツール]から選択・実行していましたが、今回のバージョンアップにより、ツールバーからワンクリックで実行できるようになりました。



ツールボタンに追加されました



作業バーの存在しない行を自動で削除します。
表示中のビュー内すべての行に対して実行します。



➤ 従来ではメニューバーの[ツール]から実行していましたが、ワンクリックで実行できます。

