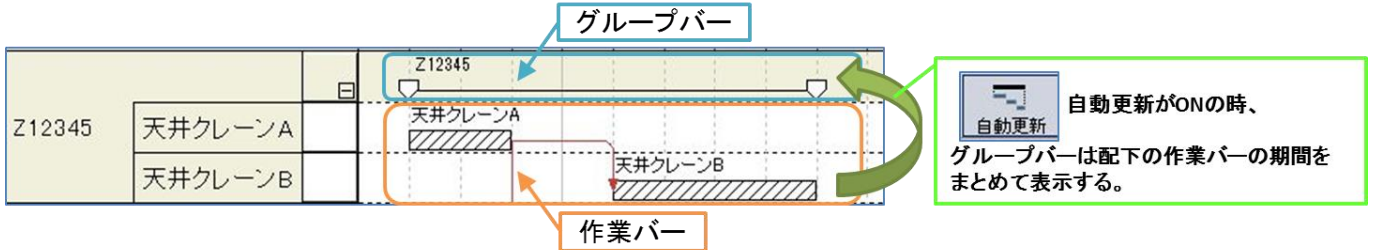


Q : グループバーの移動により配下のグループバーと一緒に移動したい

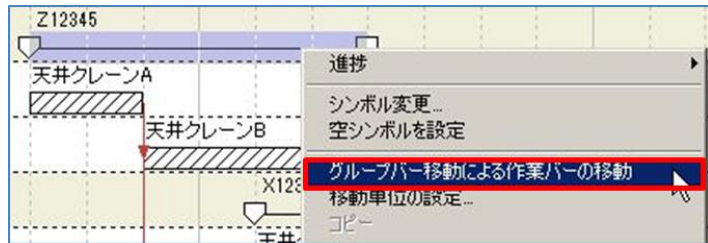
- 今回は「グループバーの移動により配下のグループバーと一緒に移動する」についてレクチャーします。グループバーは下記に示すように、グループ配下に属する作業バーの期間をまとめて中日程として表示することができます。このグループバーの移動により配下の作業バーと一緒に移動することができます。中日程の期間の変更に伴い、小日程をまとめて移動するときに便利です。



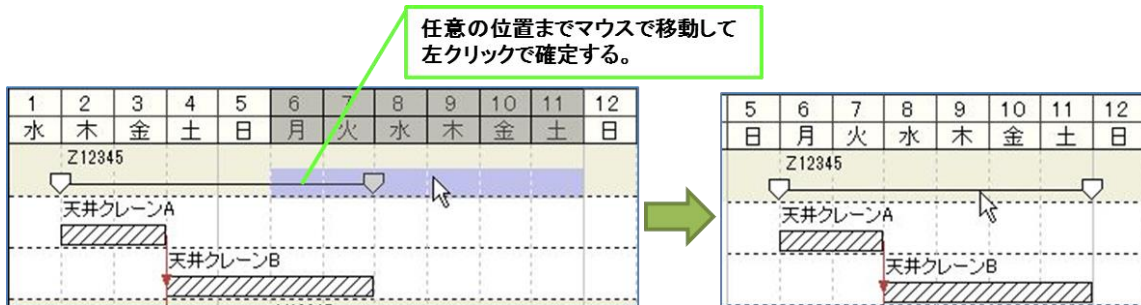
※アイコンの[自動更新]をONにしている場合にまとめて表示します。OFFの場合は任意の期間でグループバーを作成・表示することができます。

A : 操作

- ① 移動するグループのグループバーを右クリックしてショートカットメニューを表示し、[グループバー移動による作業バーの移動] を選択します。



- ② 任意の位置で再度マウスを左クリックするとグループバーの移動先が確定し、そのグループに含まれる作業バーもグループバーの移動に合わせて相対的に移動します。



メモ:グループバーのショートカットメニューから[グループバー移動による作業バーの移動] が選択できるのは、アイコンの[自動更新]を ON、または、オプション設定で[バーの日付に合わせて、グループバーを自動更新する] をチェックしているときのみです。

◆Tips

グループを折りたたみすることで、グループバーのみを表示することができます。中日程の期間だけを表示させたい場合などに利用すると便利です。

グループを折りたたんでグループバーのみの表示できる。グループを展開する時は再度クリックする。

