

2018/2/5

(株) ウェブアイ ユーザーサポート

工程's : 既知の問題について

工程's において、以下の問題が報告されています。

◆ 中国語版 Windows で工程's を日本語で表示しようとする文字化けする場合がある

現象：

中国語版など日本語以外の言語の Windows で工程's を日本語で表示（環境設定の互換性で言語を日本語にする）しようすると、画面に表示されるアプリケーション固有のテキストの一部が文字化けする場合があります。

原因：

MFC のバグによるものです。今後、順次修正する予定です。

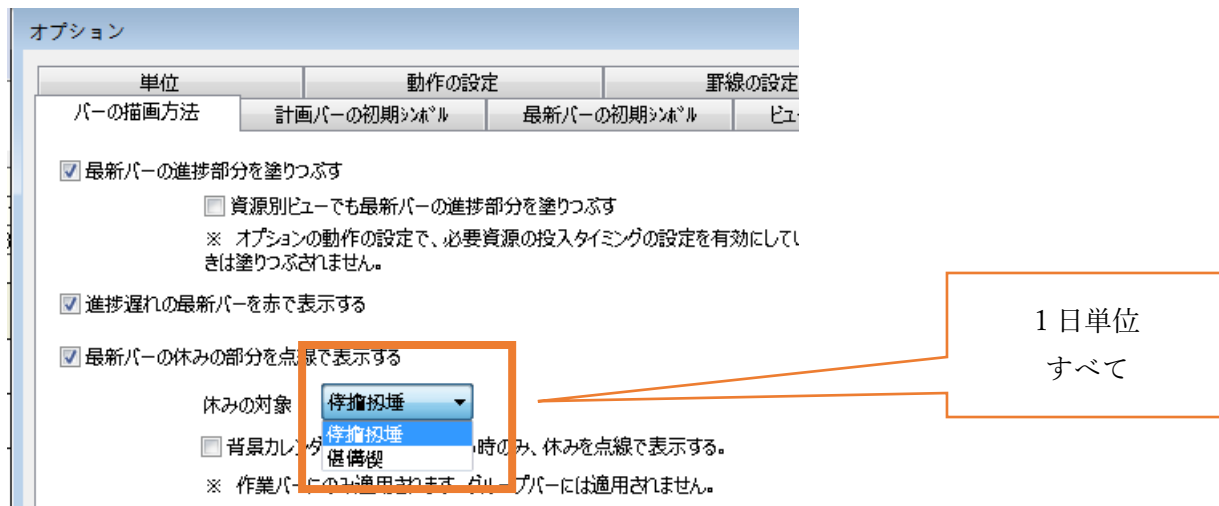
進展があり次第、本ページに情報を掲載致します。

問題が修正されるまで、次ページ以降の「工程's で文字化けする箇所（中国語版 Windows で使用した場合）」をご参照ください。

工程's で文字化けする箇所（中国語版 Windows で使用した場合）

 …該当箇所  …本来表示されるべき文言

オプション



オプション

単位 動作の設定 罫線の設定

バーの描画方法 計画バーの初期シフト 最新バーの初期シフト ビュー

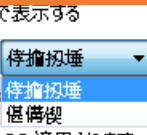
最新バーの進捗部分を塗りつぶす

資源別ビューでも最新バーの進捗部分を塗りつぶす

※ オプションの動作の設定で、必要資源の投入タイミングの設定を有効にしていない場合は塗りつぶされません。

進捗遅れの最新バーを赤で表示する

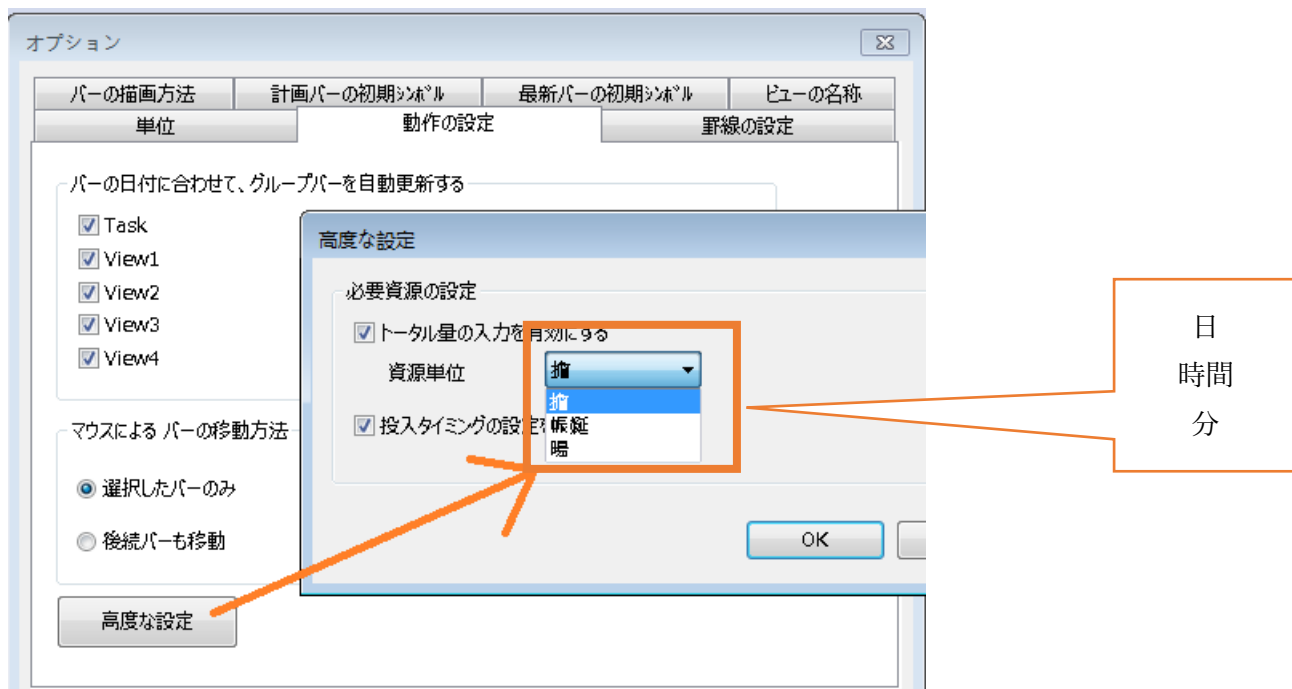
最新バーの休みの部分を点線で表示する

休みの対象 

背景カラーが変更された時のみ、休みを点線で表示する。

※ 作業バーには適用されません。グループバーには適用されません。

1日単位
すべて



オプション

バーの描画方法 計画バーの初期シフト 最新バーの初期シフト ビューの名称

単位 動作の設定 罫線の設定

バーの日に合わせて、グループバーを自動更新する

Task

View1

View2

View3

View4

マウスによるバーの移動方法

選択したバーのみ


後続バーも移動

高度な設定

高度な設定

必要資源の設定

トータル量の入力を有効にする

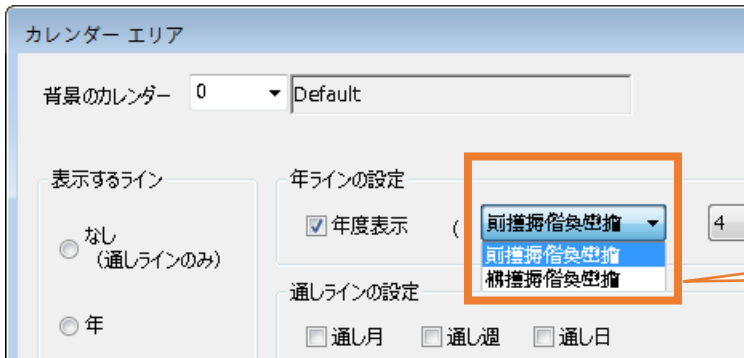
資源単位 

投入タイミングの設定

OK

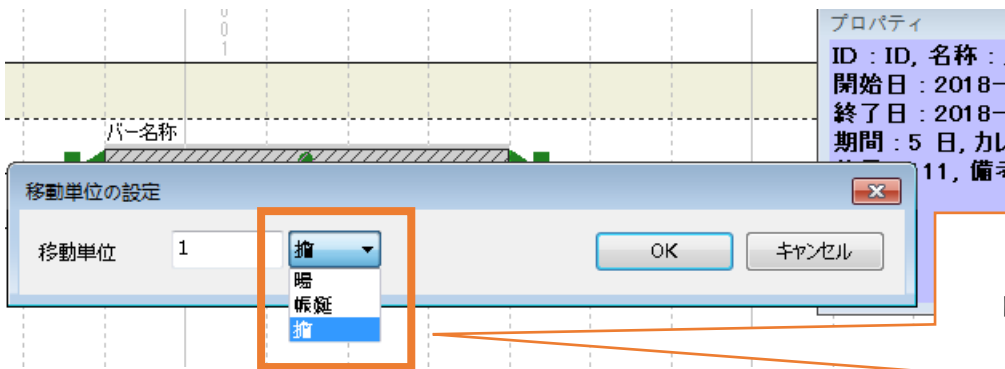
日
時間
分

カレンダーのプロパティ



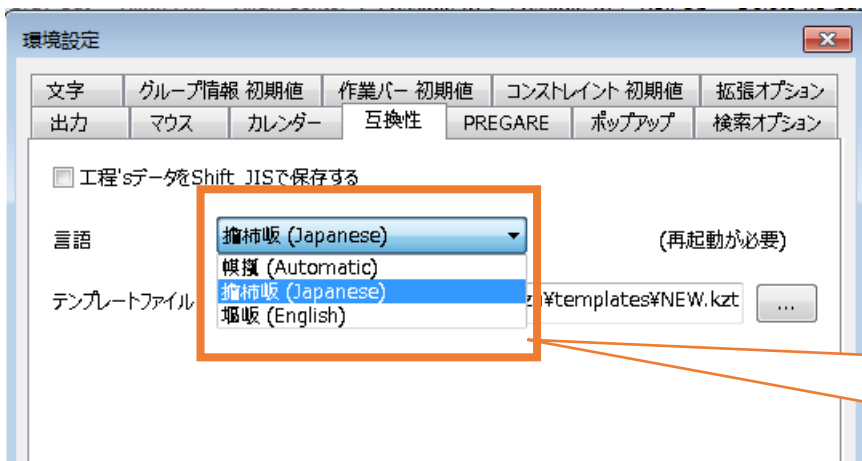
今年度の開始日
翌年度の開始日

バー右クリック→移動単位の設定



分
時間
日

環境設定



自動
日本語
英語

印刷⇒プリンタを選択

工程図出力 ウィザード - 出力する期間

出力範囲と、1枚に表示する期間を選択してください。

出力する範囲

日付を指定する 2018 年 1 月 1 日 (月) から

編集期間と同じ 2018 年 12 月 31 日 (月) まで

表示中の画面期間に合わせる

相対期間を指定する 今日 から 1

表示中のバーに合わせる(グループ選択の場合、選択されたグループのみ)

1枚に表示する期間

期間を指定する 1

出力する範囲と同じ

< 上一步(B) 下一步(N) > 完成 取消

年
ヶ月
週
日

年
ヶ月
週
日
時間
分

以上